

NEST - 540

NIDITRICI & LASAGNATRICI



rev. 0010.1810.36

■ NEST - 540

- Macchina per la produzione di nidi, matasse e lasagne posizionati “su telaio”
- Capacità produttiva massima: 19.200 nidi/h (da 25 g secco) – 9000 lasagne/h (da 17 g secco)
- Coppia di rulli calibratori a spessore regolabile
- Coppia di rulli tagliatori per formati standard e speciali

NEST - 540

Destinata alla media e grande industria alimentare, utilizzabile in abbinamento con presse e sfogliatrici. Il nuovo design, l'utilizzo di nuovi materiali, le soluzioni tecniche adottate e la struttura particolarmente solida hanno consentito di realizzare una macchina robusta, di facile pulizia, con ridotte esigenze di manutenzione.

Caratteristiche tecniche principali:

- Parti a contatto con l'alimento in acciaio inossidabile o trattate con rivestimenti atossici.
- Velocità di rotazione dei rulli calibratori e tagliatori gestiti mediante inverter, per facilitare l'utilizzo in continuo con presse o sfogliatrici.
- La lunghezza di taglio stabilita dall'operatore è controllata da encoder ed è indipendente dalla velocità di funzionamento della macchina.
- Larghezze standard delle tagliatelle: mm 1,5-2-3-4-5-6-8-10-12-14-16; altre misure a richiesta.
- Una lama trasversale, controllata da un encoder e posizionata in prossimità dei telai di raccolta del prodotto, effettua il taglio finale.
- Deposito del prodotto sui telai automatico.



Particolare lasagne all'ingresso del pre-essiccatore



Particolare nidi all'ingresso del pre-essiccatore

Opzioni:

Kit tubi ovali per nidi a "matasse"

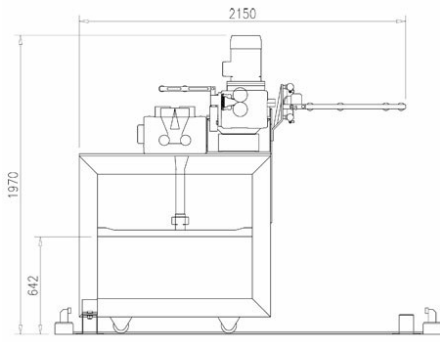


■ NEST - 540

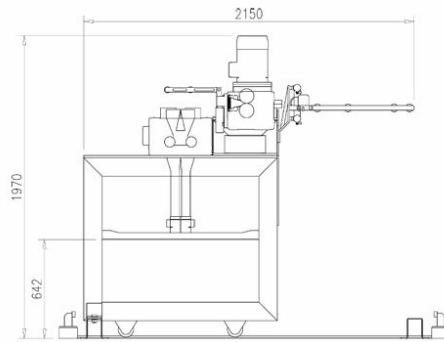


■ Linea speciale per nidi, lasagne, paste corte e speciali

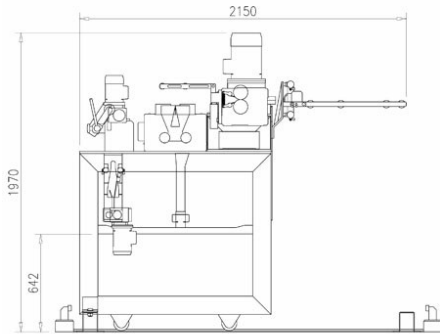
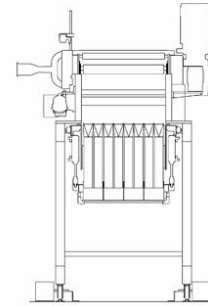
NEST - 540



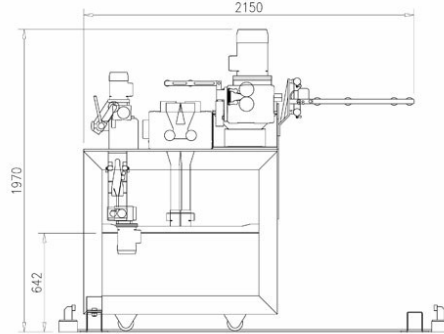
NEST 540 8N



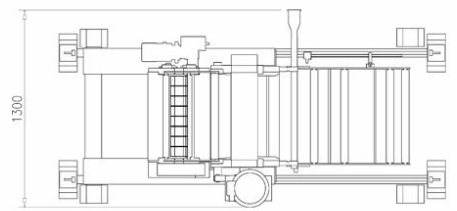
NEST 540 16N



NEST 540 8NL



NEST 540 16NL



NEST - 540				
Modelli	8N	16 N	8 NL	16 NL
Larghezza sfoglia (mm)	540	540	540	540
Produzione nidi (nidi/min)	160*	320*	160*	320*
Produzione lasagne (lasagne/min)	-	-	150**	150**
Potenza installata (kW)	3	3	3,5	3,5
Peso (kg)	700	720	850	870
Dimensioni LxPxH (mm)	1300x2150x1970	1300x2150x1970	1300x2150x1970	1300x2150x1970

Dimensioni e dati tecnici sono forniti senza impegno. Storci S.p.A si riserva il diritto di modificarli senza preavviso.

* per nidi di peso 25 g al secco diam. 62 mm circa

** per lasagne mm 170x82x1,1 al secco peso 17 g circa



facebook.com/storci.spa



youtube.com/user/StorciPastaMachinery



linkedin.com/company/storci-spa

Storci S.p.A.
via Lemignano, 6 - 43044 Collecchio (Parma)
phone: +39 0521 543611 fax: +39 0521 543621
www.storci.com - sales-storci@storci.com

