

# Storci

PASTA MACHINERY

# ÉTENDEUSES STE 1120-1500

ÉTENDEUSES AUTOMATIQUES POUR PÂTES  
LONGUES



rev. 0043.1808.42

■ Étaleuse automatique modèle STE 1120

- Étendeuses automatiques pour pâtes longues avec claies de 1120 et 1500 mm
- Formats standards (*spaghettis, tagliatelles, etc.*)
- Système automatique de récolte et broyage des chutes de pâtes
- Préhension automatique des claies et réglage de la longueur de coupe des pâtes

we know pasta

# ÉTENDEUSES STE 1120-1500

Étaleuses indiquées pour lignes pour pâtes longues à accoupler à des têtes linéaires et circulaires (\*). La gestion est effectuée à l'aide d'un PLC. Sa nouvelle conception, l'utilisation de nouveaux matériaux, les solutions techniques adoptées ainsi que la structure particulièrement solide ont permis de réaliser des machines faciles à nettoyer et avec des exigences réduites en matière d'entretien.

## Caractéristiques techniques:

- Guides d'accumulation des claies vides à alimentation manuelle
- Prélèvement automatique des claies par le biais de chaînes et d'ergots
- Anneau supérieur de ventilation pour le séchage en surface des pâtes
- Bras avec chaînes pour l'alimentation en automatique du tunnel de pré-séchage des pâtes longues
- Égaliseur à faucheuse
- Coupe longue des pâtes: 580 mm
- Système de transport pneumatique des chutes jusqu'au pétrisseur de la presse doté de ventilateur-broyeur, tuyauterie de transport en acier inox, cyclone de décantation et vanne d'étanchéité du vide
- Structure en acier verni
- Système de passage des plateaux et convoyeur pour pâtes courtes pour lignes spéciales Omnia

(\*) avec un cône de distribution pour tête circulaire



Application STE 1120 sur ligne Omnia à double tête



Application STE 1120 sur ligne Omnia avec cône de distribution à "champignon"

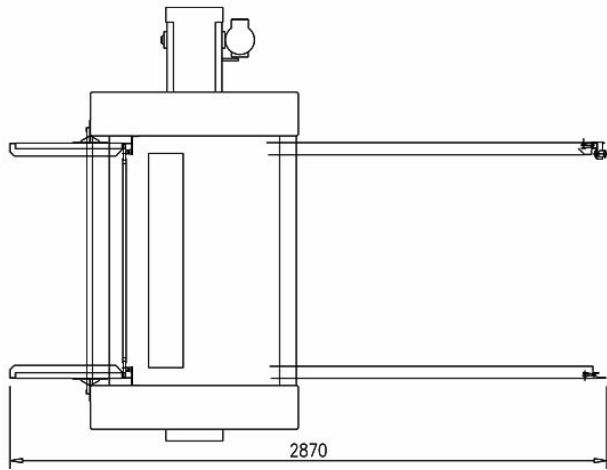
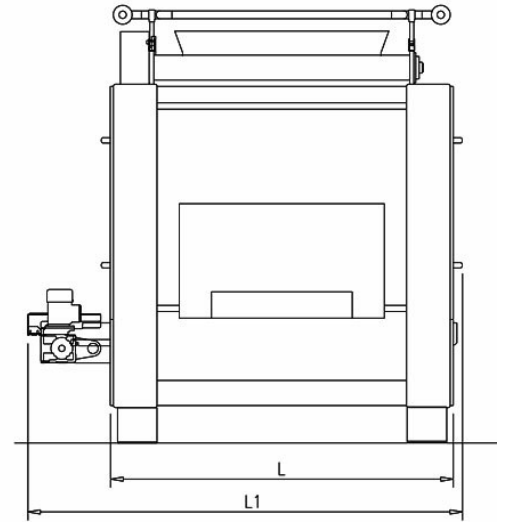
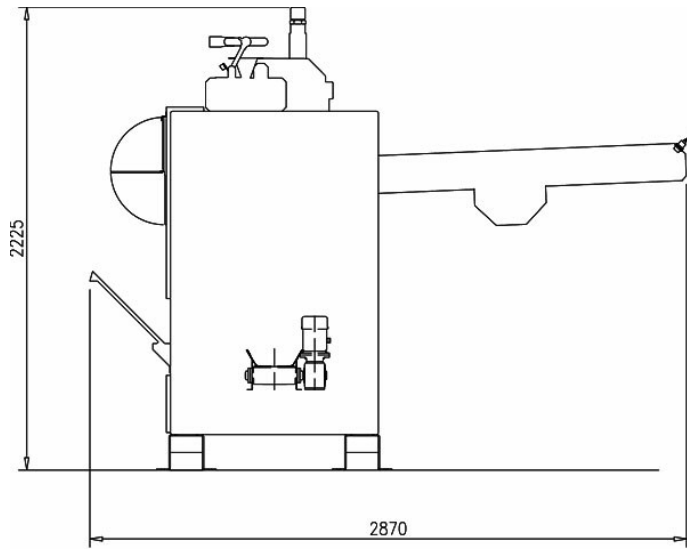


Application STE 1120 sur ligne Omnia avec cône de distribution à "champignon"



Application STE 1120 sur ligne Omnia

# ÉTENDEUSES STE 1120-1500



STE 1120-1500		
	STE 1120	STE 1500
Longueur nominale claie (mm)	1120	1500
Production à sec (kg/h) formats standards	400	500
Système de passage des plateaux	oui	oui
Longueur de coupe (mm)	580	580
Puissance installée (kW)	8	8
Dimensions (mm)	2090x2870x2225	2470x2870x2225

STE 1120-1500		
FORMATS	STE 1120	STE 1500
Longues standards (ex. spaghetti): Ø max 1,7 mm	•	•
Bucati (pâtes percées) (ex. bucatini): Ø max 3,5 mm	•	•
Tagliatelle: largeur max 6 mm	•	•
Bucati speciali (pâtes percées spéciales) (candele, ziti, etc.)		
Lasagne américaines		
Fusilli bucati lunghi (Fusilli percés longs)		

Note: les données mentionnées sont indicatives et non contraignantes car elles dépendent des produits et de l'installation où sont montés les groupes



[facebook.com/storci.spa](https://facebook.com/storci.spa)



[youtube.com/user/StorciPastaMachinery](https://youtube.com/user/StorciPastaMachinery)



[linkedin.com/company/storci-spa](https://linkedin.com/company/storci-spa)

**Storci S.p.A.**  
via Lemignano, 6 - 43044 Collecchio (Parma)  
phone: +39 0521 543611 fax: +39 0521 543621  
[www.storci.com](http://www.storci.com) - [sales-storci@storci.com](mailto:sales-storci@storci.com)

